

CARSEN

Caractérisation de la flottille ligérienne des senneurs danois et de l'évolution des stratégies de pêche entre 2012 et 2018

Contexte et objectifs

En 2008, dans un contexte d'inquiétude face à la hausse du cours du gasoil, la flottille chalutière sablaise, représentée par deux armements privés et l'armement coopératif ACAV, en partenariat avec le COREPEM, se lance dans un plan d'adaptation de la flotte (PAF). Six chalutiers de fond du segment des 12-25 mètres sont alors sortis de flotte et six autres transformés à la senne danoise.

Afin de caractériser cette flottille sur ces premières années d'exploitation et d'alimenter les réflexions des professionnels pour la mise en place d'un encadrement de cette technique dans le golfe de Gascogne, une première étude intitulée « *Suivi de la flottille sablaise des senneurs danois* » est réalisée dans le cadre de l'appel à projets régional « Aquaculture-Pêche » 2012, sur la base de données 2010 et/ou 2011.

Depuis cette étude et ces premières discussions, la flottille ligérienne des senneurs danois a évolué dans sa composition et ses pratiques. Cinq nouveaux navires sont entrés dans la flottille (deux transformations et trois constructions neuves) et la polyvalence senne danoise/chalut de fond s'est accrue.

Après huit années d'exploitation, les senneurs ligériens et leurs représentants ont souhaité dresser un nouvel état des lieux afin de disposer d'éléments objectifs sur l'activité de la flottille, sur la période 2012-2018.

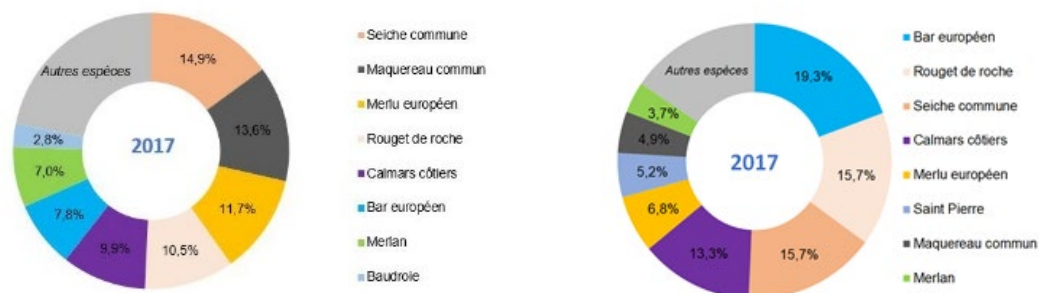
L'étude CARSEN a poursuivi 2 objectifs : (i) réaliser un nouvel état des lieux de l'activité de la flottille des senneurs danois et (ii) développer des outils visant éclairer les réflexions des armateurs sur des évolutions en cours ou à venir (non présenté ici). Le partenariat réuni pour cette étude intègre le COREPEM, l'ACAV et les armements concernés, l'OP VENDEE, le RICEP et l'IFREMER. Le travail réalisé s'est par ailleurs largement appuyé sur les patrons des navires de la flottille.

Méthodologie et résultats

La caractérisation de la flottille des senneurs danois repose sur la compilation et l'analyse de données multi-sources relevant de plusieurs volets : pratiques, halieutique, spatial et socio-économique.

Ainsi, l'analyse des données associées aux **pratiques** montre un nombre de marées stable mais une tendance à la hausse de leur durée, avec une baisse de l'occurrence des marées courtes (inf. 24H) et une augmentation des marées d'une durée entre 24H et 72H qui sont passées d'un quart à près de la moitié des marées. Ont également été observées une diminution de l'utilisation de la senne danoise au profit du chalut de fond, ainsi qu'une augmentation tendancielle des marées mixtes senne danoise-chalut de fond. Alors que la senne était déployée de manière exclusive lors de la quasi-totalité des marées en 2013 (98%), ce type de marée ne représente plus que 68% en 2018.

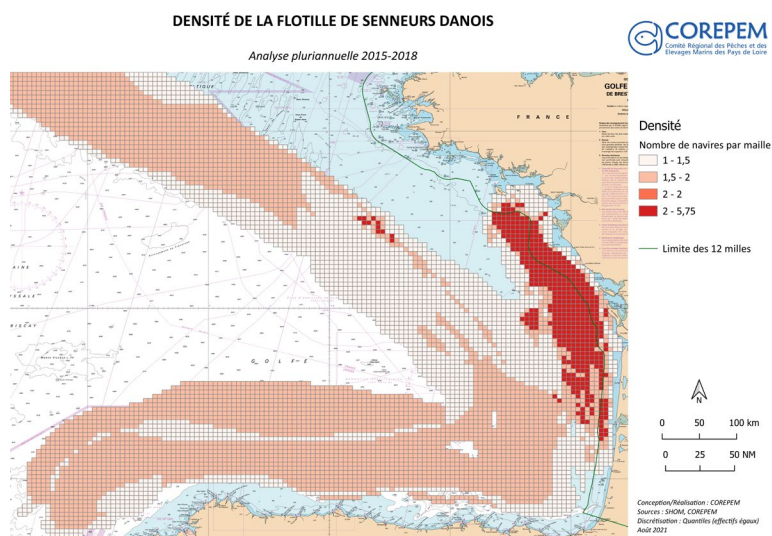
Sur le plan **halieutique**, seiches, calmars et rouget de roche constituent les principales espèces débarquées en volume. En valeur, hors pêcherie pélagique de thon, le bar vient compléter la liste des espèces citées précédemment.



Proportion des espèces débarquées par la flottille des senneurs danois en 2017 en volume (à gauche) et en valeur (à droite)
Source : RICEP, d'après données RIC 2017

D'un point de vue **spatial**, l'activité de la flottille des senneurs danois peut être regroupée en trois zones d'activité distinctes :

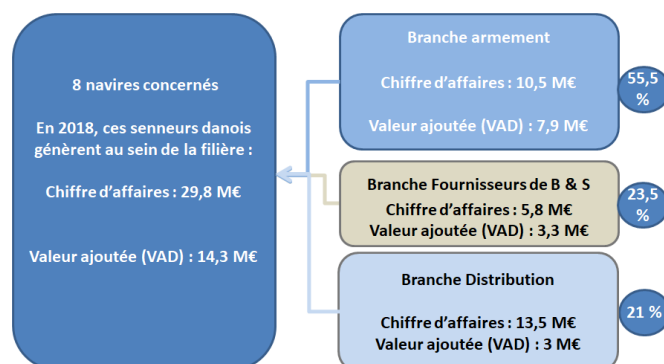
- la côte : du sud de Belle-Ile au large d'Arcachon,
- les accores : le long du plateau continental entre le sud Bretagne et le bassin d'Arcachon,
- le large : du nord de l'Espagne au Sud de l'Irlande.



Carte de l'activité de la flottille des senneurs danois
Source : COREPEM, d'après données VALPENA 2015-2018

Au niveau **socio-économique**, l'estimation de la valeur ajoutée directe générée par les activités amont et aval liées aux activités de pêche de la flottille des senneurs danois des Pays de la Loire indique une flottille structurante, dont la quasi-totalité des débarquements est vendue sous la criée des Sables d'Olonne (98%, les 8 navires représentant près d'1/4 des débarquements de la criée).

En résulte une création de richesses pour l'ensemble de la filière de l'ordre de 14 à 15 millions d'euros chaque année, pour plus de 150 emplois directs, indirects et induits financés.



Création de richesse par la flottille des senneurs danois en 2018
Source : RICEP, d'après données comptables armateurs 2018

Conclusions et perspectives

Sur le fond, la stratégie de la flottille, bien qu'elle ne soit finalement que la somme de stratégies individuelles des entreprises, a évolué depuis sa transformation à la senne danoise. L'évolution la plus notable concerne une polyvalence chalut de fond / senne danoise plus marquée que lors des premières années d'exploitation. Les indicateurs socio-économiques démontrent néanmoins que la senne reste le métier fondamental de cette flottille, en particulier au printemps et en été. Cette flottille continue d'être un important pourvoyeur de richesse et d'emploi pour le secteur des pêches maritimes aux Sables d'Olonne et à l'échelle plus large de la région des Pays de Loire.

S'agissant de la forme, la méthode déployée ici propose une description complète de l'activité d'une flottille à partir d'une collecte de données multi-sources, permettant d'en obtenir un portrait précis et complet. Cette approche est rendue possible notamment par le suivi particulièrement resserré de cette flottille depuis sa transformation.